



Gyventojų dalyvavimas kultūroje ir pasitenkinimas kultūros paslaugomis

Lietuvos Respublikos kultūros ministerija

Tyrimo duomenų pristatymas

2014 gegužės 13

Estep |  

tyrimo aprėptis



Dalyvavimas
saviveiklinė, mėgėjiška veikla



Savanoriavimas
socialinis dalyvavimas



Vartojimas



scenos menai



vaizduojamieji
menai ir amatai



paveldas



knygos ir
spauda



bibliotekos



filmai ir video



internetas



kultūros prieinamumo
Lietuvoje vertinimas



kultūros kokybės
vertinimas



socialinės demografinės
charakteristikos



psichografinės
charakteristikos

metodas

tiesioginis interviu respondento
namuose

tikslinė grupė

15+ m. Lietuvos gyventojai

imtis

1217 respondentų

apklausos laikotarpis

2014 sausio 10-30

Lietuva – iesaistīšanās kultūras aktivitātēs



Dalyvavimas



Savanoriavimas



Vartojimas



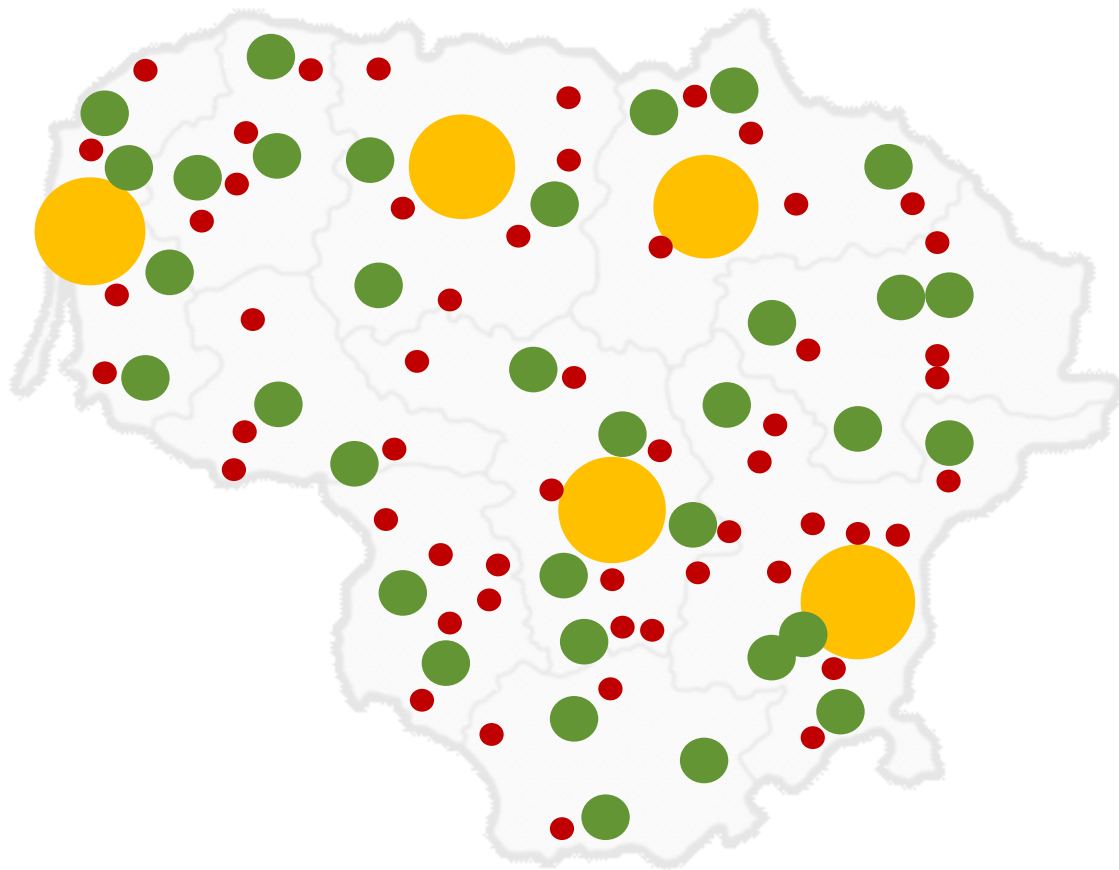
Dalyvavimas kultūrinēse veiklose



1.6 sritys



Dalyvavimas kultūrinēse veiklose



42%

39%

30%

Kultūros „vartojimas“



99.9%

5 sritys



lankėsi renginyje 58% žiūrėjo įrašus 79%



lankėsi parodoje 28% internete 12% žiūrėjo laidą 38%



lankėsi muziejuje 43% žiūrėjo internete 22%
lankė kultūros paminklus 50% žiūrėjo laidą 44% archyvai 6%



knygos 63% žurnalai 88% laikraščiai 92%



lankėsi 36% internete 13%



lankėsi kine 35% siuntėsi 46% per TV 87%

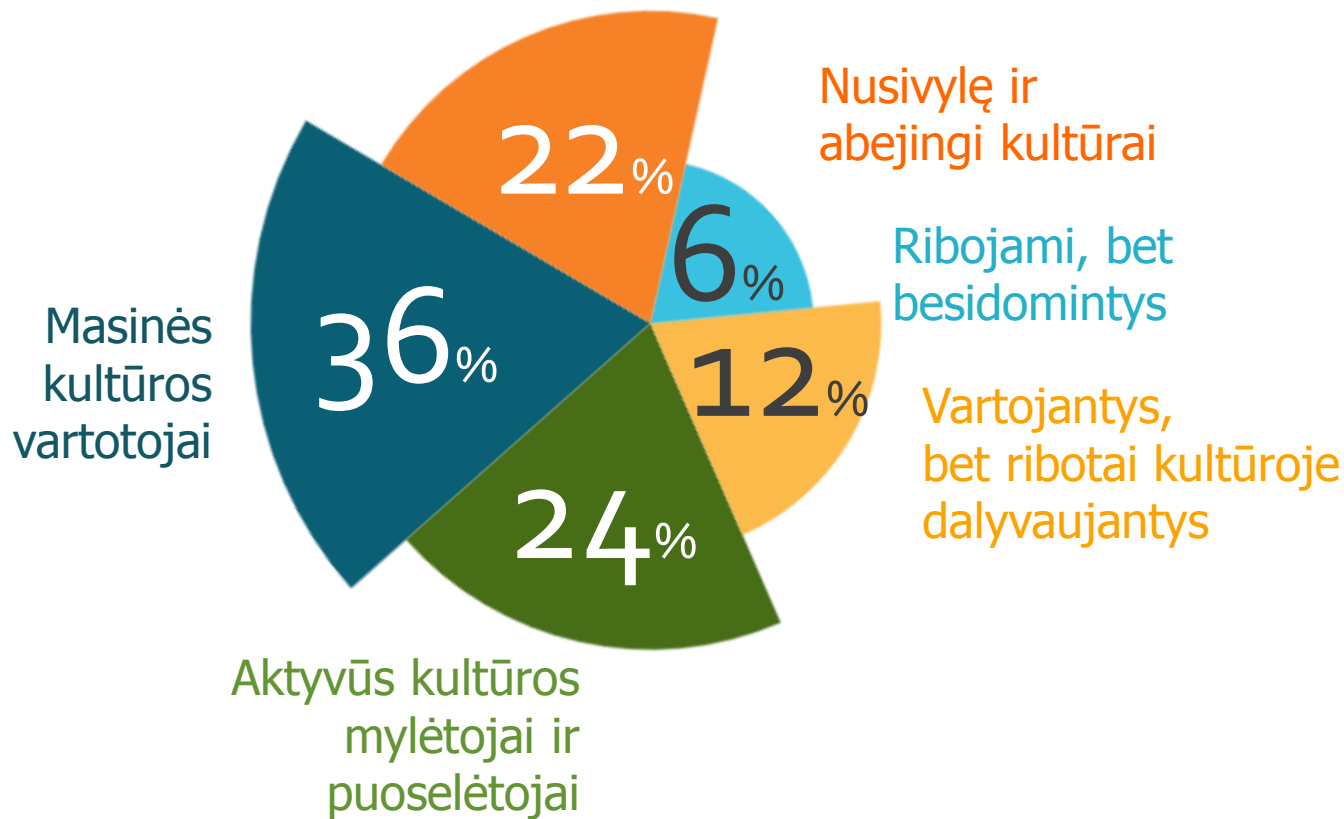


socialiniuose tinkluose 38%

Lietuvos gyventojų
dalyvavimo kultūroje ir
kultūros vartojimo
tipologija



5 tipai



masinės kultūros vartotojai

36%

demografija psichografija



65%
vidurinis ir
aukštesnysis



50%
dirbantys



57%
santuokoje



25%
pajamos
1000 Lt +



71%
miestų gyventojai

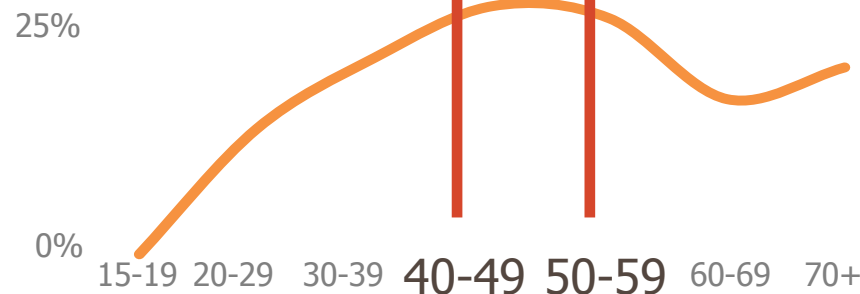
Fizinė sveikata

Pasitikėjimas **Laimė** Balsavimas

Tikėjimas Narystė

Dvasinė sveikata


Pasididžiavimas



masinās kultūros vartotojai



100%



36%

dalyvavimas ir vartojimas



aktyvūs kultūros mylētojai ir puoselētojai

24%

demografija psihografija



65%
moterys



36%
aukštasis



39%
viengungiai



33%
„baltosios
apykablės“



33%
moksleiviai,
studentai



48%
didmiesčių
gyventojai

Bažnyčia

Balsavimas Kliūtys

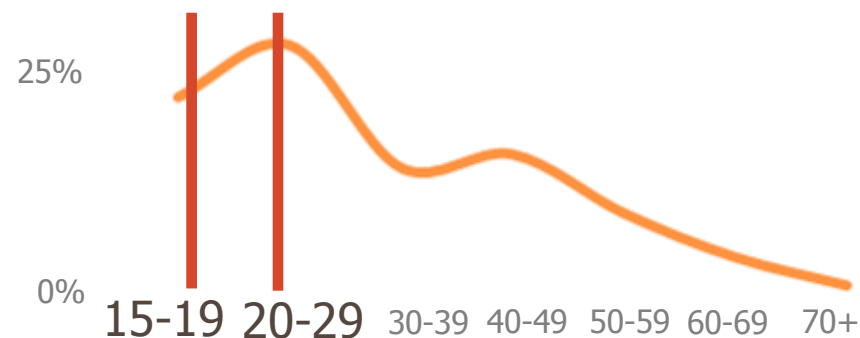
Dvasinė sveikata

Narystė Laimė Pasitikėjimas

Fizinė sveikata

Pasididžiavimas

Tikėjimas




aktyvūs kultūros mylėtojai ir puoselėtojai

24%
dalyvavimas ir vartojimas

beveik 100%

100%



vartojantys, bet ribotai dalyvaujantys

12%

demografija psichografija



28%
moksleiviai,
studentai



40%
viengungiai



39%
pagrindinis,
vidurinis



54%
namų ūkyje 3+



64%
pajamos <800 Lt

Balsavimas

Dvasinė sveikata

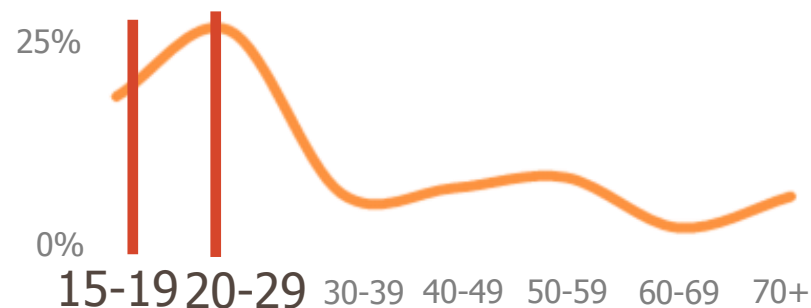
Bažnyčia Laimė Tikėjimas

Fizinė sveikata

Pasididžiavimas

Kliūtytės Narystė

Pasitikėjimas



vartojantys, bet ribotai dalyvaujantys

12%
dalyvavimas ir vartojimas



100%



ribojami, bet besidomintys

6%

demografija psichografija



53%
pensijoje



29%
našliai



61%
pajamos <800 Lt



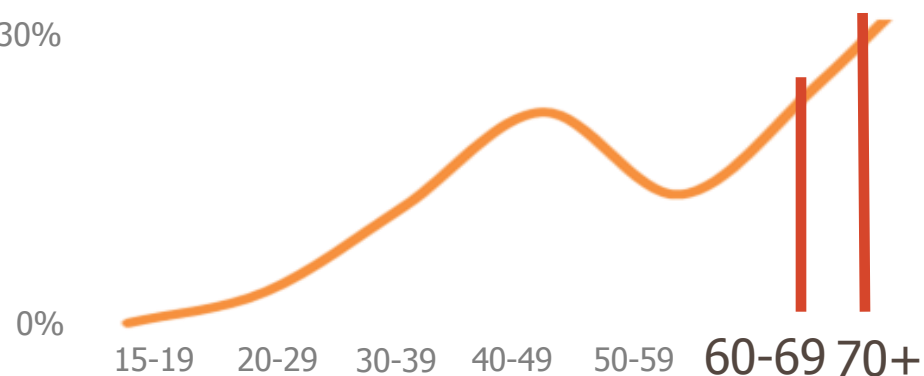
73%
namų ūkyje 1-2



94%
lietuvių tautybės

Pasitikėjimas
Bažnyčia Laimė
Asmeninės kliūtys
Pasididžiavimas
Balsavimas
Narystė **Tikėjimas**
Fizinė sveikata
Dvasinė sveikata

30%



ribojami, bet besidomintys



0%



6%
dalyvavimas ir vartojimas

nusivylę ir abejingi kultūrai

22%

demografija psichografija



51%
vyrai



71%
pagrindinis ar
vidurinis



30%
„mėlynosios
apykaklės“



41%
pensijoje

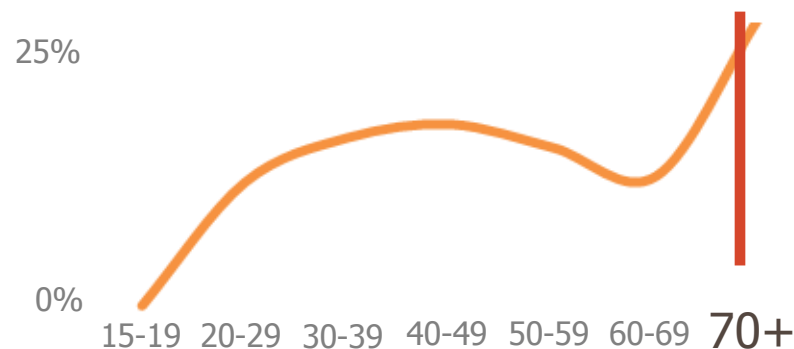


18%
nedirbantys



46%
kaimo
gyventojai

Balsavimas
Bažnyčia Laimė
Tikėjimas
Intereso stoka
Narystė **Fizinė sveikata**
Dvasinė sveikata
Pasididžiavimas
Pasitikėjimas



nusivylę ir abejingi kultūrai

22%
dalyvavimas ir vartojimas

> 0%



0%





simplicity
intelligence
challenge